

PRZEDPRZEWODNIK



Przygotuj się do wizyty
w Muzeum Pałacu
Króla Jana III w Wilanowie –
informacje ogólne



Fundusze Europejskie
Wiedza Edukacja Rozwój



Rzeczpospolita
Polska

Unia Europejska
Europejski Fundusz Społeczny



Spis treści

Zaplanuj, co odwiedzisz	3
Wybierz termin	4
Zaplanuj dojazd	
komunikacją miejską	5
samochodem	6
rowerem	7
Kup bilet	8
Biletomat	9
Kasa	10
Ceny biletów	11
Droga do wejścia	12
Wejście do muzeum	13
Co dalej	14
Idziemy do pałacu	15
Idziemy do parku	16
Jak się zachowywać	17

Zaplanuj, co odwiedzisz

TYLKO PAŁAC




W Pałacu możesz zobaczyć królewskie komnaty oraz dzieła sztuki. Na zwiedzanie pałacu potrzebujesz **od 1 do 2 godzin**.

TYLKO PARK



W parku możesz zobaczyć różne ogrody. Częścią parku jest jezioro. Na zwiedzanie parku potrzebujesz **od 1 do 2 godzin**.

PAŁAC I PARK



Na zwiedzanie parku i pałacu potrzebujesz **od 2 do 4 godzin**.

Wybierz termin

Pałac i park czynne są **codziennie**.

W **czwartki** wstęp jest **darmowy**.

Najwięcej gości jest w **niedzielę**.

Godziny otwarcia:



PAŁACU

od 10.00 do 16.00

Ostatni goście mogą wejść o godzinie 15.00.



PARKU

od 9.00

Latem park jest czynny **do 21.00**.

W pozostałe pory roku krócej.

Sprawdź aktualne godziny otwarcia:

www.wilanow-palac.pl/godziny_otwarcia_1.html



Zaplanuj dojazd



komunikacją miejską

Do muzeum można dojechać autobusami o numerach: 116, 130, 131, 139, 163, 164, 180, 200, 251, 264, 317, 339, 379, 519, E-2.

Przystanki nazywają się **Wilanów**.



Zaplanuj dojazd



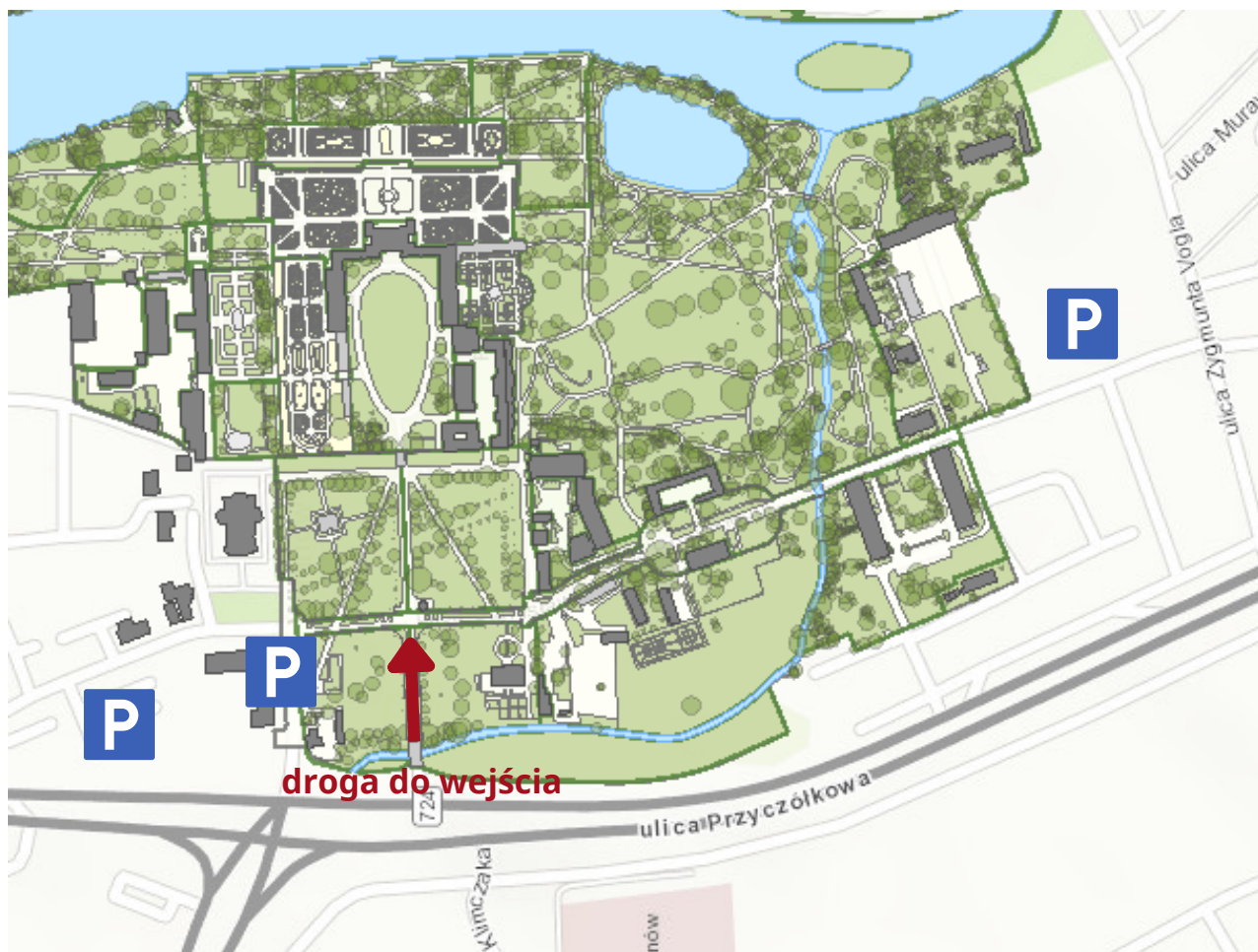
samochodem

W okolicy muzeum znajdują się niestrzeżone parkingi:

- przy ul. Stanisława Kostki Potockiego 31
- wzdłuż ul. Cendrowskiego
- przy ul. Stanisława Kostki Potockiego 6A

Parkowanie jest **darmowe**.

Na parkingach może być trudno znaleźć wolne miejsce.



Zaplanuj dojazd



rowerem

Do muzeum możesz przyjechać rowerem.

Na teren parku nie możesz wprowadzić roweru.

Rower zostaw przy wejściu.

Stojaki na rowery znajdują się obok **kasy**.



Kup bilet

Bilety do parku i do pałacu kupuje się osobno.

Bilet do **parku** jest na **konkretny dzień**.

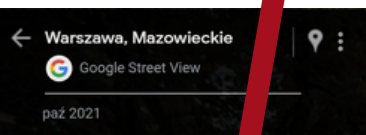
Bilet do **pałacu** jest na **konkretny dzień**

i na **konkretną godzinę**.

Liczba biletów na każdą godzinę jest ograniczona.

Bilety możesz kupić:

- **online** na stronie:
<https://bilety.wilanow-palac.pl/>
- w **kasie**
- w **biletomacie**



Biletomat

Biletomaty znajdują się w kilku miejscach:

- przy kasie
- w pałacu
- przy wejściu do ogrodów

Tak wygląda biletomat:



otwór na monety


otwór na kartę płatniczą

płatność zbliżeniowa

Tu odbierzesz bilet.

Tu odbierzesz również resztę pieniędzy.

Kasa



W tym budynku jest **kasa**.

Tutaj kupisz bilet wstępu do pałacu, bilet do parku oraz bilety na różne warsztaty i wydarzenia.

Tutaj znajduje się kasa.



Ceny biletów

do pałacu:

- normalny: 35 zł
- ulgowy: 28 zł
- bilet „Muzeum za złotówkę” (dla dzieci w wieku 7–16 lat): 1 zł
- dzieci do lat 6: wstęp bezpłatny

do parku:

- bilet normalny: 10 zł
- bilet ulgowy: 5 zł
- bilet „Muzeum za złotówkę” (dla dzieci w wieku 7–16 lat): 1 zł
- dzieci do lat 6: wstęp bezpłatny

W czwartki wizyta jest za darmo.

Darmowe bilety odbierz w kasie lub pobierz z biletomatu.

Liczba wejściówek jest ograniczona.

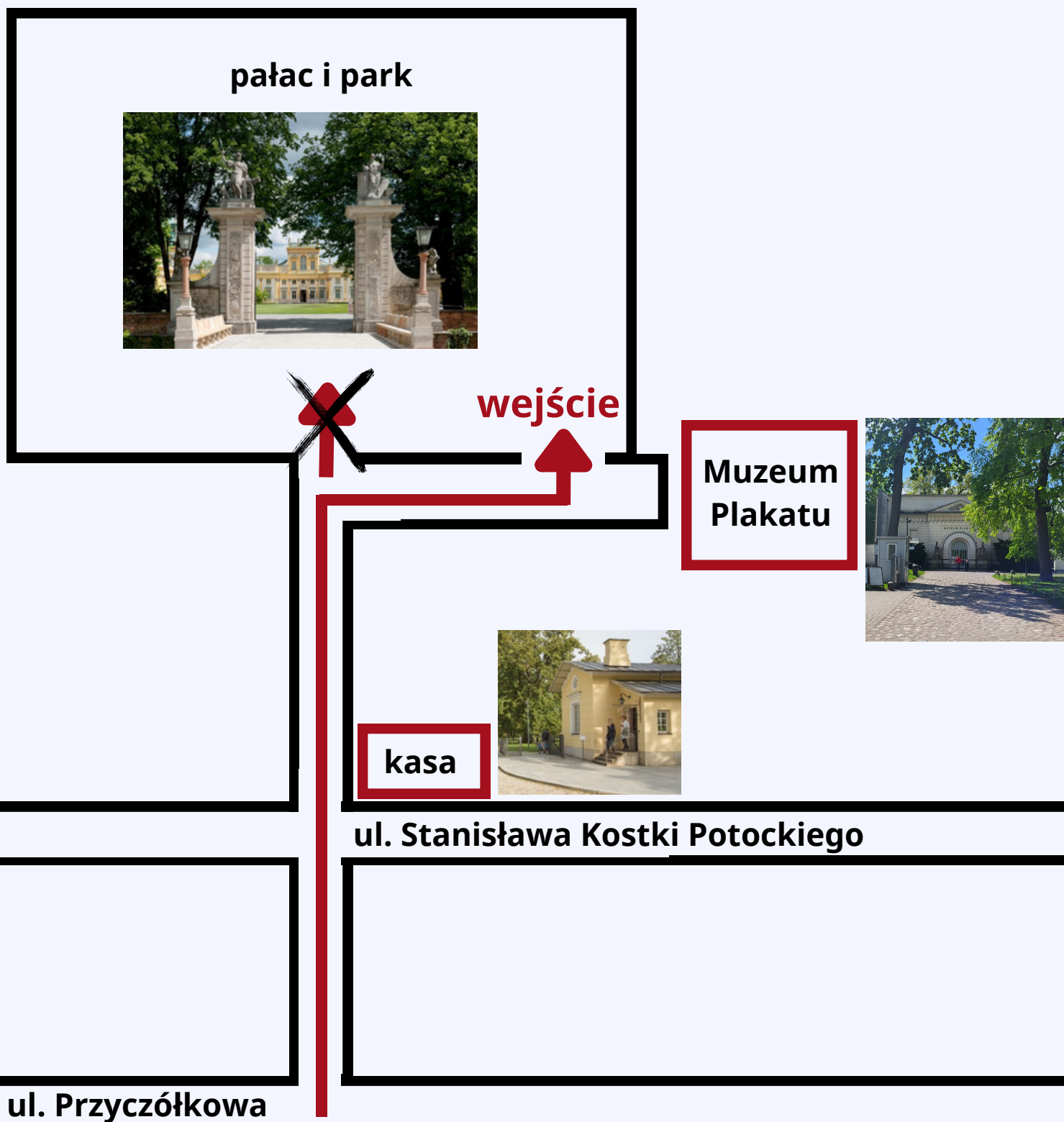
Warto się więc pospieszyć.

Tak wygląda **bilet** wstępu.

Zachowaj go do kontroli!



Droga do wejścia



Wejście do muzeum



Przy wejściu znajdują się metalowe **bramki**.

Żeby wejść na teren muzeum, **skasuj bilet**.

Bilet kasuje się, przykładając **kod kreskowy tutaj**.

Co dalej

Gdzie iść najpierw: do pałacu czy do parku?
Wybór należy do ciebie.

Nasza propozycja jest taka:

1. Zaczynij od wizyty w pałacu.
2. Potem idź na spacer do parku.



Idziemy do pałacu



Po przejściu przez bramkę idź prosto.
Po lewej stronie jest budynek.
Idź wzdłuż niego.



Skręć w lewo w pierwszą alejkę.
Miń żółty budynek i skreć w prawo.



Idź prosto.
Wejście do pałacu wygląda tak.

Idziemy do parku

Wyjdź z pałacu przejdź przez główny dziedziniec.
Brama do ogrodów przylega do dziedzińca.



Wejście do ogrodów znajduje się
pośrodku kamiennego ogrodzenia.



Jak się zachowywać



Do pałacu i parku nie można **wprowadzać zwierząt.**



Rower zostaw przed wejściem.
Stojaki są za budynkiem kasy.

Opracowanie przedprzewodnika: Kinga Wojaczek (Stowarzyszenie Innowacji Społecznych "Mary i Max")

Konsultacje samorzecznicze: Patryk Brzuski, Łukasz Majek, Łukasz Perzyna

Redakcja językowa: Joanna Fiuk (poprawiam.pl)

Projekt graficzny: Kinga Wojaczek, Grafixpol

Zdjęcia: Muzeum Pałacu Króla Jana III w Wilanowie

Przedprzewodnik powstał jako element przedsięwzięcia grantowego pt. Usunięcie barier komunikacyjnych na wystawie „Fascynacje kolekcjonerskie Potockich” celem poprawy dostępności w obszarze rozumienia i czucia realizowanego przez Muzeum Pałacu Króla Jana III w Wilanowie w ramach projektu pt. „Kultura bez barier” finansowanego ze środków Programu Operacyjnego Wiedza Edukacja Rozwój (POWER) 2014-2020 Działanie 4.3 Współpraca ponadnarodowa, realizowanego przez Państwowy Fundusz Rehabilitacji Osób Niepełnosprawnych, w partnerstwie z Ministerstwem Kultury i Dziedzictwa Narodowego, Fundacją Kultury bez Barier oraz Institut für Bildung und Kultur e.V.